Аналитическая справка

по итогам участия обучающихся МБОУ «СОШ №31» г. Чебоксары в школьном и муниципальном этапах всероссийской олимпиады школьников, школьном и муниципальном этапах региональных олимпиад по национальным языкам и культуре родного края в 2020-2021 учебном году в городе Чебоксары

ШКОЛЬНЫЙ ЭТАП ВСЕРОССИЙСКОЙ ОЛИМПИАДЫ ШКОЛЬНИКОВ

В 2020-2021 учебном году значительно изменился формат проведения школьного и муниципального этапов всероссийской олимпиады школьников в связи с ограничительными мероприятиями в образовательных организациях. Часть обучающихся не смогла принять участие в олимпиадах в связи с фактами контакта с заболевшими новой коронавирусной инфекцией, часть учителей не смогла уделить должного внимания подготовке обучающихся в связи с заболеваниями. Все это несомненно повлияло на результаты участия в олимпиаде. В 2020-2021учебном году в школьном этапе всероссийской олимпиады школьников приняли участие 197 человек (54% от общего количества обучающихся), тогда как в 2019-2020 учебном году в школьном этапе участвовали 157 обучающихся (45% от общего количества обучающихся), в 2018-2019 учебном году – 231 обучающихся (68%).

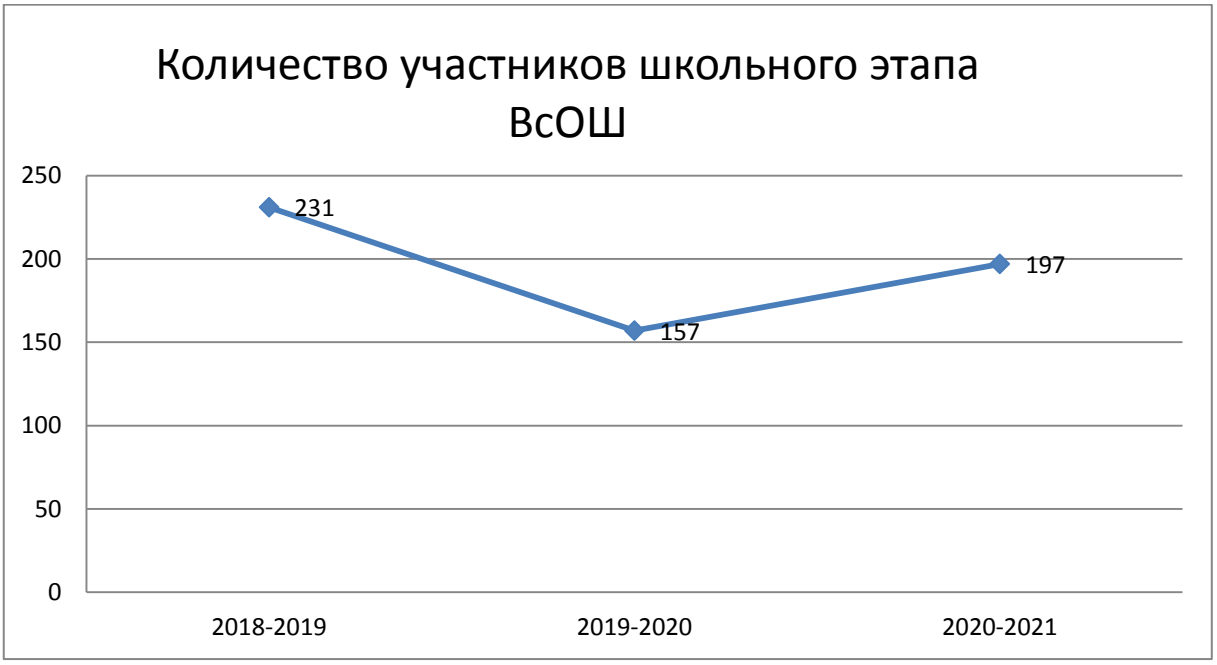

Уменьшилось количество человеко-олимпиад. В 2020-2021 учебном году фактов участия в школьном этапе 401, в 2019-2020 учебном году – 668, в 2018-2019 учебном году – 454.

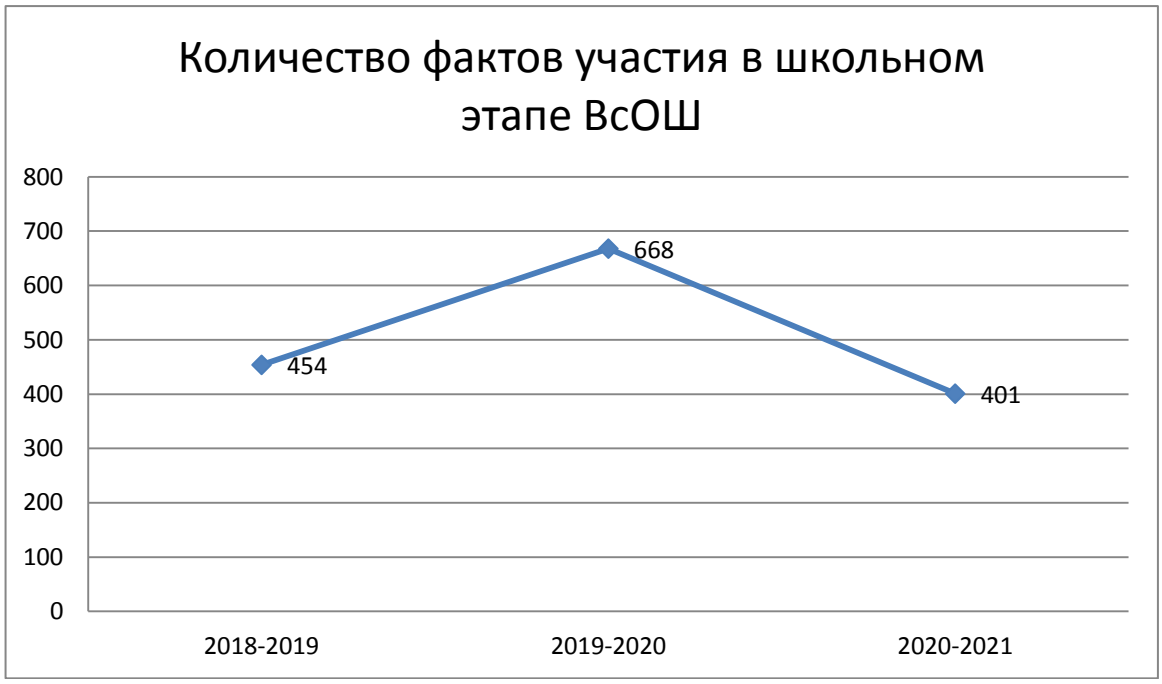

Участие обучающихся школы в школьном этапе всероссийской олимпиады школьников по предметам.

№	предметы	кол-во участников		
		2020-2021	2019-2020	2018-2019
1	английский язык	21	8	64
2	астрономия	4	4	0
3	биология	32	27	30
4	география	17	0	30
5	информатика	0	6	20
6	искусство (МХК)	36	29	29
7	история	11	23	25
8	литература	26	22	36
9	математика	46	106	84
10	немецкий язык	0	0	0
11	ОБЖ	29	26	44
12	обществознание	0	18	18
13	право	0	17	6
14	русский язык	38	23	77
15	технология	18	19	6
16	физическая культура	34	32	35
17	физика	14	17	19

18	французский язык	0	0	0
19	химия	51	57	19
20	экология	24	0	28
21	экономика	0	4	7
22	китайский язык	0	0	0
23	испанский язык	0	0	0
24	итальянский язык	0	0	0
	ИТОГО:	**401**	**456**	**624**

По сравнению с предыдущим учебным годом наблюдается рост участников олимпиад по биологии, искусству, английскому языку. Снижение количества участников произошло по истории, информатике, математике, обществознанию, физике, экономике.

Динамика призовых мест по итогам школьного этапа ВсОШ
за последние три года:

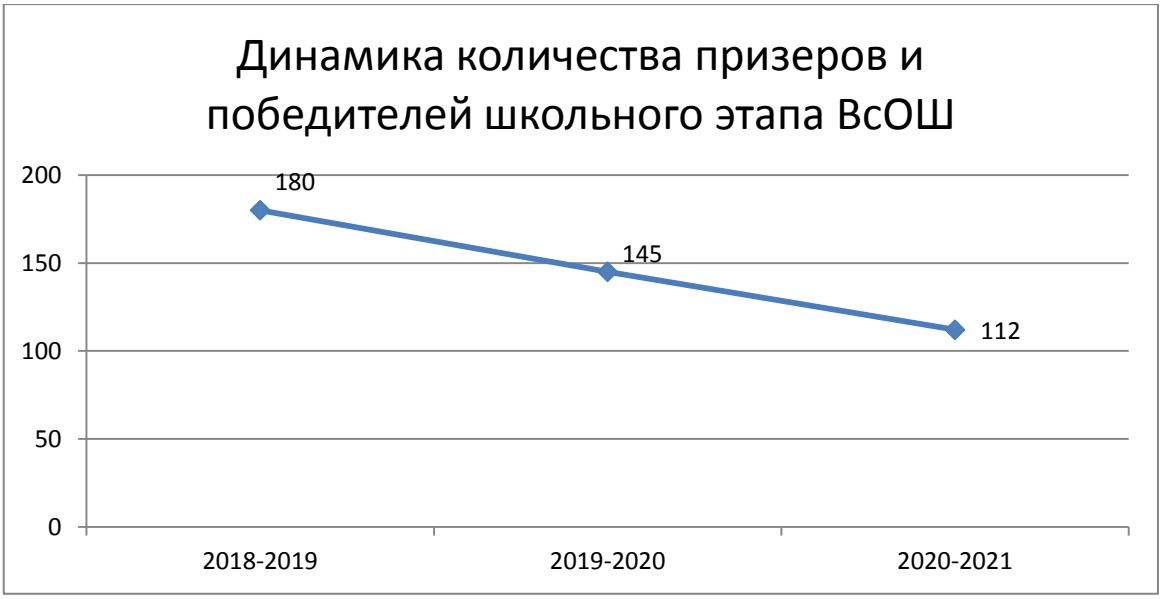

Мониторинг показывает, что на школьном этапе Олимпиады - снижение количества призовых мест.

Эффективность участия в школьном этапе всероссийской олимпиады школьников приведена в таблице:

предметы	всего				эффективность участия
	кол-во участников	победители	призеры	победителей и призеров	
английский язык	21	0	5	5	24
астрономия	4	0	0	0	0
биология	32	2	11	13	41
география	17	0	6	6	35
искусство (МХК)	36	5	8	13	36
история	11	0	0	0	0
литература	26	5	7	12	46
математика	46	1	13	14	30

ОБЖ	29	5	5	10	34
право	0	0	0	0	
русский язык	38	3	2	5	13
технология	18	2	0	2	11
физическая культура	34	2	4	6	18
физика	14	2	1	3	21
химия	51	0	17	17	33
экология	24	0	6	6	25

Анализ количественного состава участников и количественного состава победителей и призёров школьного этапа всероссийской олимпиады школьников в 4 классах начальной школы

Фактическое количество участников 4 классов:

Этапы ВсОШ	2016-2017 учебный год	2017-2018 учебный год	2018-2019 учебный год	2019-2020 учебный год	2020-2021 учебный год
школьный	18	15	44	30	28

В 2020-2021 учебном году фактическое количество участников Олимпиады в сравнении с 2019-2020 учебным годом уменьшилось на 7%, в сравнении с 2018-2019 учебным годом на 43%, но выше на 46% в сравнении с 2017-2018 учебным годом и на 35 % в сравнении с 2016-2017 учебным годом.

В 2020-2021 учебном году уменьшилось количество четвероклассников, принявших участие в Олимпиаде:

- по русскому языку на 53,3% и по математике на 69,7% в сравнении с 2019-2020 учебным годом;
- по русскому языку на 64,1% и по математике на 66,2% в сравнении с 2018-2019 учебным годом;
- по русскому языку на 64,1% и по математике на 66,2% в сравнении с 2016-2017 учебным годом

Вместе с тем, в 2020-2021 учебном году рост количества участников Олимпиады: по русскому языку на 40%, по математике на 40% в сравнении с 2017-2018 учебном году.

Динамика абсолютного количества участников
школьного этапа всероссийской олимпиады школьников в 4 классах
по русскому языку:

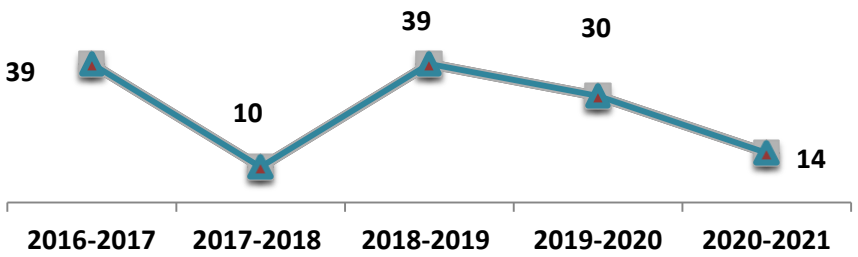

Динамика абсолютного количества участников
школьного этапа всероссийской олимпиады школьников в 4 классах
по математике:

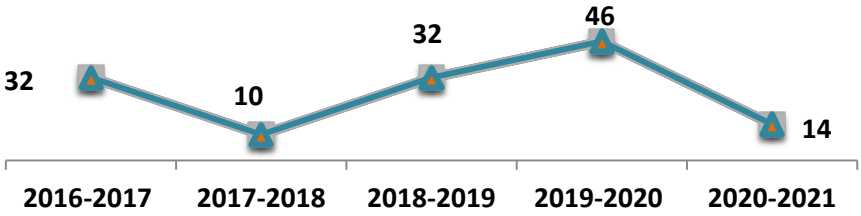

В 2020-2021 учебном году уменьшилась доля четвероклассников, принявших участие в Олимпиаде:

- от общего количества обучающихся в четвертых классах на 0,5% в сравнении с 2019-2020 учебным годом, на 41,3% в сравнении с 2018-2019 учебным годом, и на 42,3% в сравнении с 2016-2017 учебным годом;
- по русскому языку на 15,7% в сравнении с 2019-2020 учебным годом, на 49% в сравнении с 2018-2019 учебным годом, на 1% в сравнении с 2017-2018 учебным годом;
- по математике на 31,6% в сравнении с 2019-2020 учебным годом, на 37,5% в сравнении с 2018-2019 учебным годом, на 1% в сравнении с 2017-2018 учебным годом.

Вместе с тем, в 2020-2021 учебном году увеличилась доля четвероклассников, принявших участие в Олимпиаде:

- от общего количества обучающихся в четвертых классах на 0,5% в сравнении с 2017-2018 учебным годом.

Динамика доли участников
школьного этапа всероссийской олимпиады в 4 классах:

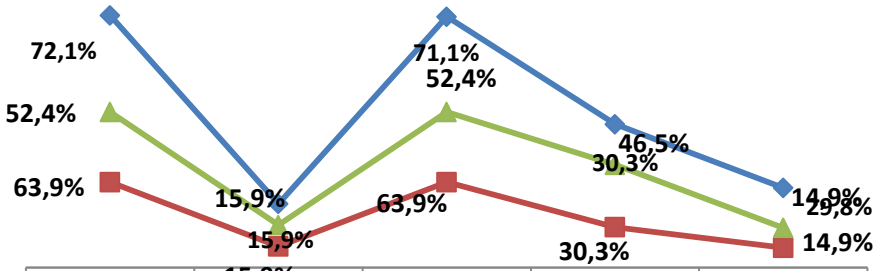

	2016-2017 учебный год	2017-2018 учебный год	2018-2019 учебный год	2019-2020 учебный год	2020-2021 учебный год
от общего количества обучающихся в 4 классах	72,1%	15,9%	71,1%	30,3%	29,8%
математика	52,4%	15,9%	52,4%	46,5%	14,9%
русский язык	63,9%	15,9%	63,9%	30,3%	14,9%

В текущем учебном году увеличилось количество призовых мест на 100% в сравнении с 2019-2020 учебным годом; но уменьшилось на 67,5% в сравнении с 2018-2019 учебным годом, на 22,2% в сравнении с 2017-2018 учебным годом и на 60% в сравнении с 2016-2017 учебным годом.

В текущем учебном году увеличилось эффективность участия четвероклассников на школьном этапе олимпиады на 15% в сравнении с 2019-2020 учебным годом, но уменьшилось на 55,5% в сравнении с 2018-2019 учебным годом и на 13,6% в сравнении с 2017-2018 учебным годом.

Динамика количества призовых мест
на школьном этапе всероссийской олимпиады в 4 классах:

Динамика эффективности участия
на школьном этапе всероссийской олимпиады в 4 классах:

Участие в школьном этапе региональных олимпиад:

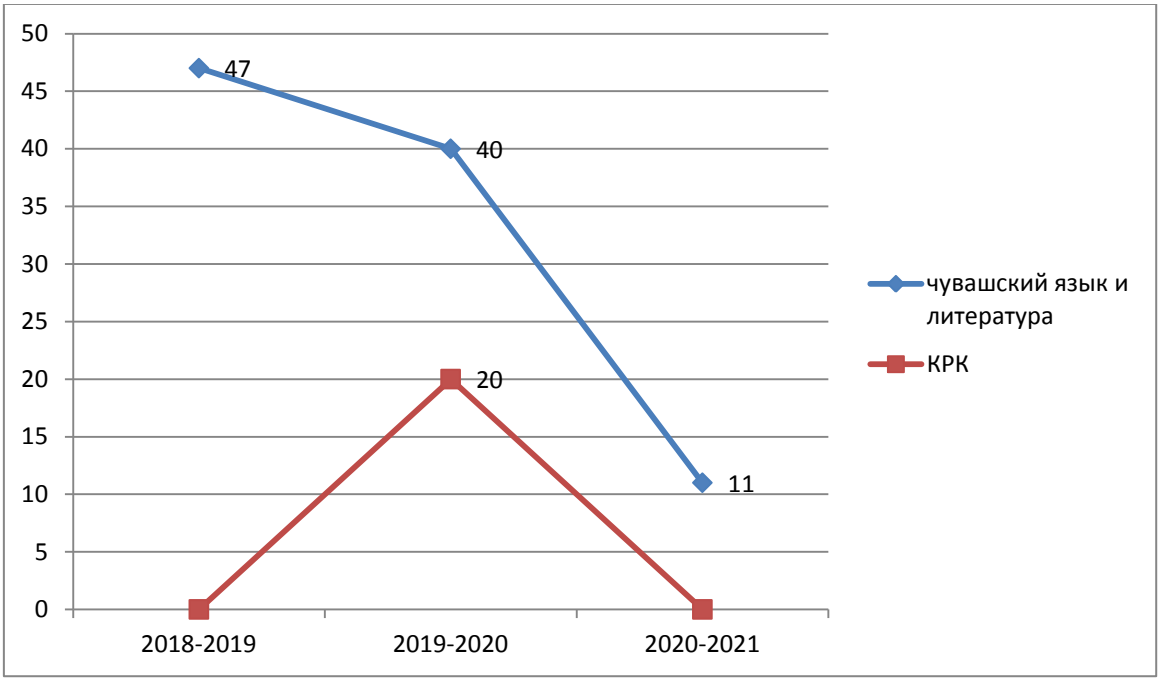

МУНИЦИПАЛЬНЫЙ ЭТАП ВСЕРОССИЙСКОЙ ОЛИМПИАДЫ ШКОЛЬНИКОВ

На муниципальном этапе всероссийской олимпиады школьников в соответствии с нормативными документами принимали участие школьники 7-11 классов, которые стали победителями или призерами школьного этапа олимпиады текущего учебного года, а также победители и призеры муниципального этапа 2019-20 учебного года.

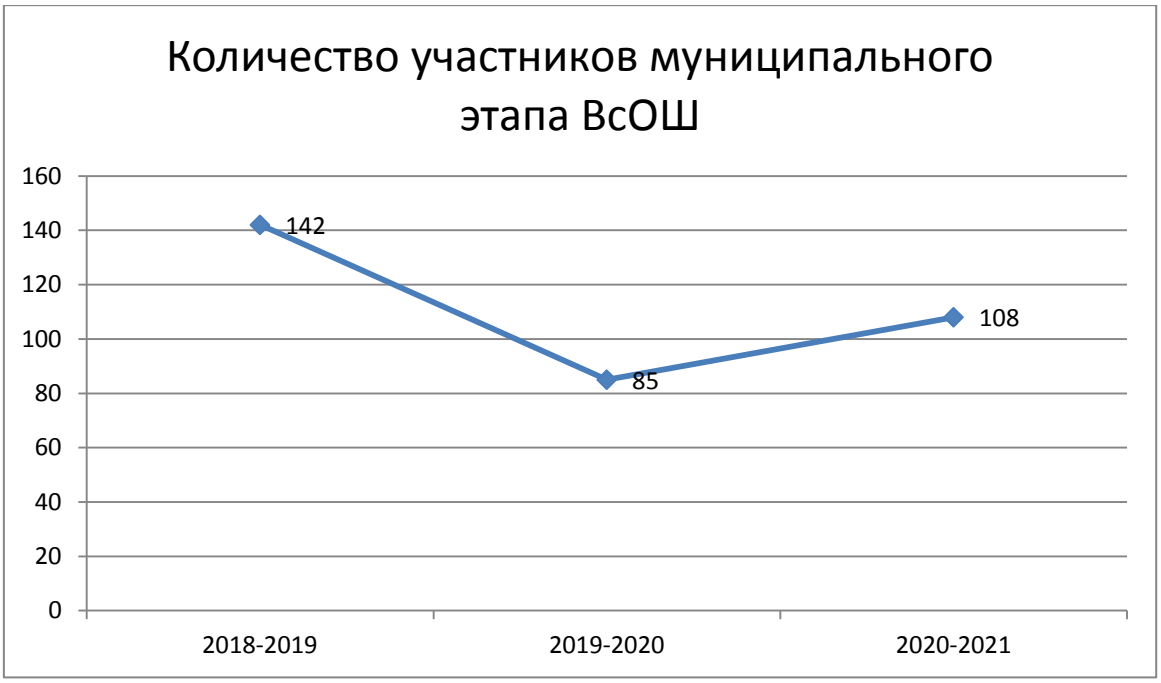

Количество обучающихся школы, принявших участие в муниципальном этапе олимпиады, увеличилось по сравнению с предыдущим учебным годом.

Анализ количественного состава победителей и призёров муниципального этапа всероссийской олимпиады школьников

Ежегодно увеличивается количество призовых мест на муниципальном этапе Олимпиады.

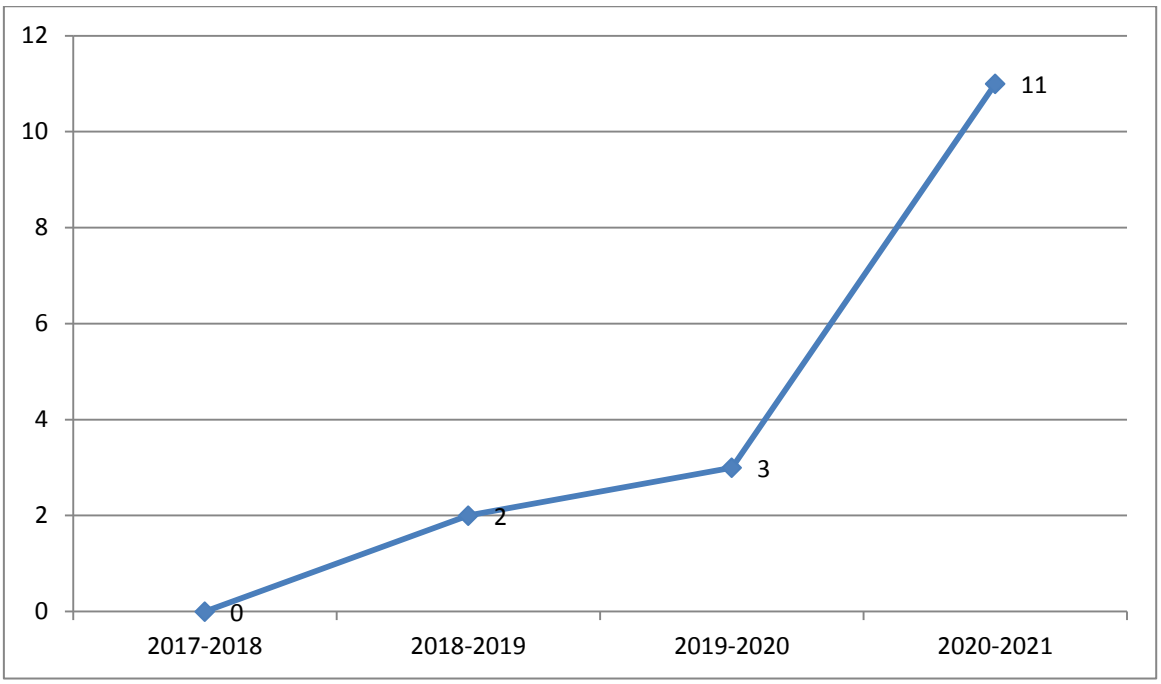

В 2020-2021 учебном году количество призовых мет увеличилось на 266,6% в сравнении с 2019-2020 учебным годом, на 450% в сравнении с 2018-2019 учебным.

Учебный год	Кол-во участников на муниципальном этапе всероссийской олимпиады школьников (чел.)	Кол-во призовых мест на муниципальном этапе всероссийской олимпиады школьников	Эффективность участия на муниципальном этапе всероссийской олимпиады школьников (%)
2018-2019 учебный год	142	2	1,4%
2019-2020 учебный год	85	3	3,5%
2020-2021 учебный год	108	11	10,2%

Динамика эффективности участия на муниципальном этапе всероссийской олимпиады школьников

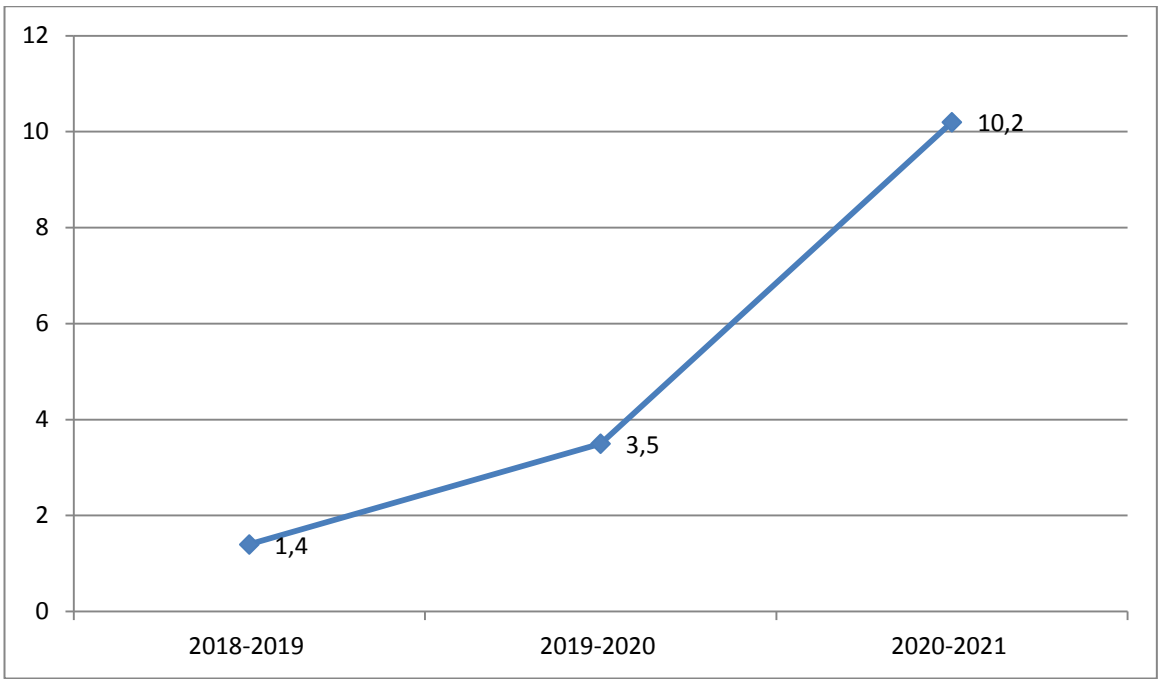
12
10
8
6
4
2
0
10,2
3,5
1,4
2018-2019
2019-2020
2020-2021